


## УПАТСТВО ЗА РАБОТА СО ТОКЕН

**Todos E-code Signature** е читач на платежни картички со чип кој овозможува сигурна најава на корисникот на страната за електронско банкарство за население на NLB Тутунска банка АД Скопје



Со користењето на **VISA Electron** чип картичката заедно со **Todos E-code Signature** достапни се следните функции:

- **OTP** – Креирање на лозинка за едно најавување
- **SIGN** – Креирање на електронски потпис, со Challenge/Response постапка


Овие функции го прават **Todos E-code Signature** погоден за користење на услугите на електронско банкарство и електронска трговија и други услуги каде е потребна сигурносна најава преку интернет.

### НАПОМЕНА


- Не ја чувајте картичката во **Todos E-code Signature** читачот кога не ја употребувате (*батеријата на читачот се троши помалку*)
- Не генерирајте **OTP** лозинки ако немате намера да ги користите за најава на Интернет страницата бидејќи може да дојде до десинхронизација со серверот за најава во банката и Вашиот профил да биде заклучен
- Внимателно внесете го вашиот **PIN** кога користите **OTP**, бидејќи 3 погрешни обиди ја заклучуваат картичката и таа повеќе не може да се користи за сигурносна најава. За деблокада на картичката потребно е да се провери состојба на [банкоматите на NLB Тутунска банка](#)

## КРЕИРАЊЕ НА ОТП

Со скролување на горното копче после вметнувањето на **VISA Electron** картичката во читачот одберете **ОТП**. Потврдете со тастерот лево од екранчето.



Потоа внесете го Вашиот **PIN** од картичката (го користите PIN-от кој се користи на банкомат) исто така со скролување на горното копче и притискање на страничното копче за потврда на бројот.



Ако **PIN**-от е точен на екранот ќе се појави изгенерираниот **ОТР** кој треба да го внесете на [НЛБ Клик](#)

